

Čvor bez čvora

■ Napisao i snimio Boris Bulić

U svijetu čvorova postoji cijeli niz čvorova bez čvora. Riječ je o čvorovima koji to zapravo

i nisu jer u njima nigdje nije prisutan osnovni element koji čvor čini čvorom, a to je provlačenje i zatezanje živog kraja kroz petlju.

U ovoj je inačici prikazan


izrazito nosivi čvor koji se može vezivati isključivo na udici s okom i to samo uprednicom.

Sve ostale strune bi ovakvim vezivanjem naprosto pro-


klizale, no uprednica zbog svojih svojstava to neće napraviti. Naprotiv, što je zatezanje jače to je držanje čvora čvršće i nosivije.

Prilikom snimanja korištena je predimenzionirana udica i žuta najlonska uzica prvenstveno radi jasnijeg pregleda formiranja čvora. 🐟

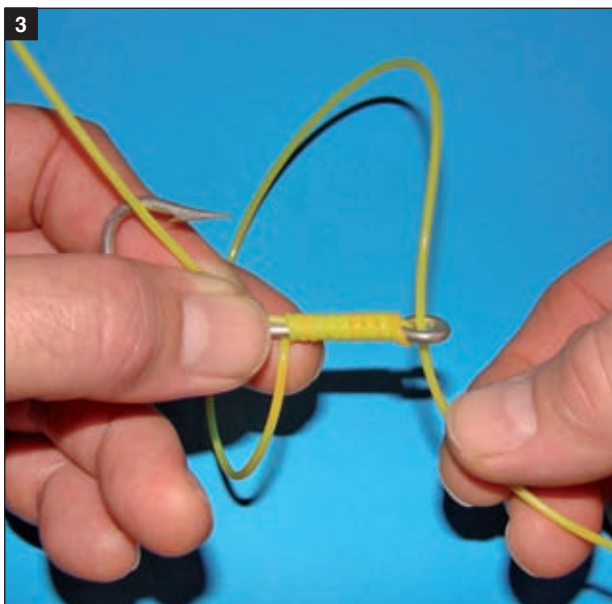
Čvor bez čvora




1
Uprednicu je potrebno provući kroz oko udice tako da kraći kraj, kojeg ćemo višak kasnije odrezati, leži uz vrat udice



2
Presavivši uprednicu u korijenu oka udice, počinjemo je omotati oko vrata udice i položenog kraćeg kraja. Pri tome treba paziti da se uprednica savije na glatku stranu oka, ukoliko oko nije zavareno



3
Nakon što smo uprednicu omotali minimalno desetak puta, duži kraj provlačimo natrag kroz oko udice



4
Pridržavajući namotaje, uprednicu zatežemo u tvrdo, a višak na kraćem kraju naprosto odrežemo. Ovako zategnut čvor nije potrebno dodatno učvršćivati ni lijepiti