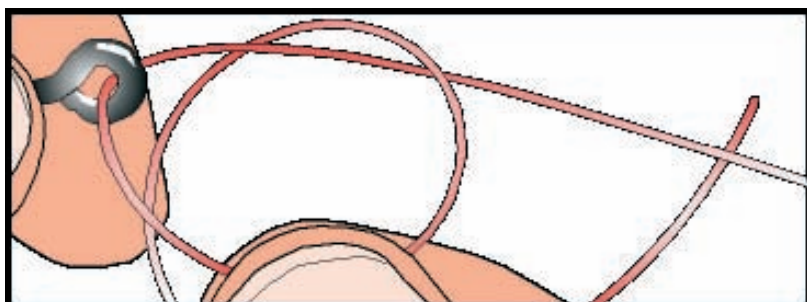


Dvostruki Turl

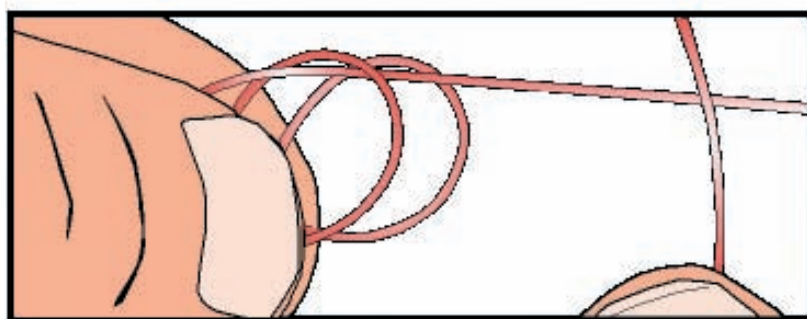
Dvostruki Turl je jednostavan čvor namijenjen lovu ugora i kirnji, a u sjevernim je morima obvezan u lovu na bakalara. Dvostrukim Turlom vežu se najloni debljine jednog milimetra ili deblji. Ribiči na sjevernim morima testirali su ga u mnogim "bitkama" i za njih je ovaj čvor nezamjenjiv zbog svoje izvrsne nosivosti u predvezima za lov ugora, bakalara ili kirnja. Na struni debljine 0,45 mm bolji je od poznatoga čvora *blo-od knot* i na testu je pokazao 59 posto linearne nosivosti bez čvora. Zanimljivo je da se nosivost povećava na 82 posto ako se kraj dvaput provuče kroz zogulin ili ušicu udice. U svakom slučaju, još jedan vrlo koristan čvor koji je, uz malo vježbanja, lagano napraviti!



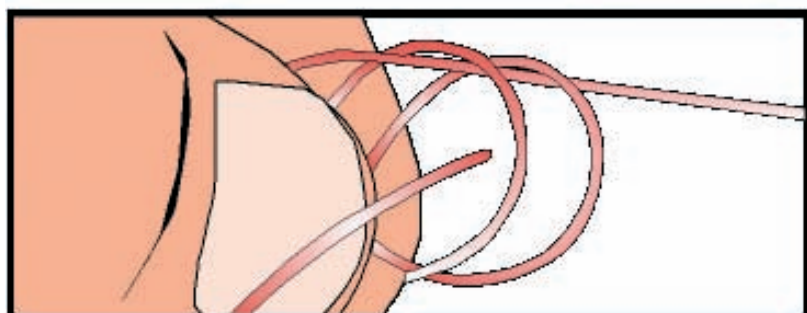
Provucite kraj strune kroz ušicu zogulina ili udice. Držeći udicu ili zogulin u lijevoj ruci, prebacite kraj strune preko glavne strune da se formira omča koju potom uhvatite kažiprstom i palcem.



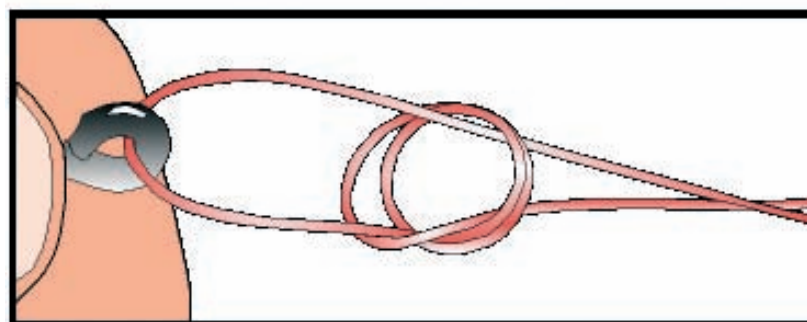
Ponovite cijeli postupak. Sada oko glavne strune imate omotane dvije omče.



Provucite slobodan kraj strune kroz obje omče počevši od strane koja je bliže udici.



Slinom navlažite omče i krajeve povucite zajedno.



Čvor dobro pritegnite i odsijecite slobodan kraj. Upotrebljavate li vrlo debele strune, deblje od 1,5 mm, možda će vam za pritezanje čvora biti potrebna kliješta.

