



Meksikanski čvor

■ Napisao Mladen Marković, snimio Boris Bulić

Big game u Cabo San Lucasu nije nam dao samo neizmjereno zadovoljstvo ribolovom nego smo, između ostaloga, upoznali i nove tehnike lova i načine pripreme mamaca za lov velikih riba. Kada se radi o ži-

voj ješki, a ovdje se radilo o živim skušama, udice se vežu tako da riba ima maksimalnu pokretljivost. Naime, udica se ne veže čvrsto, nego se koristi čvor, koji smo mi odmah nazvali «meksikanski», a veže se tako da udica ima

petlju po kojoj klizi i time omogućuje maksimalnu pokretljivost mamca. Doduše ovaj čvor Meksikanci koriste i kod vezanja umjetnih varalica, a taj isti čvor koriste i američki proizvođači varalica za pučinsku panulu te Norvežani kada love one čudne ribe iz porodica bakalara.


Naime, najlon prolazi kroz dva navoja oko sebe i siguran je 100 posto kako su nam kazali naši domaćini, a to nam je potvrdio i Ken Matney čije varalice nose pobjede na mnogim prestižnim natjecanjima. Ne možemo se oduprijeti pomisli da se zapravo radi o modifikaciji običnog pašnjaka, koji koristimo za vezanje konopa za čamac. No, pogledajmo kako to rade u Cabo San Lucasu, Americi i Norveškoj.




1 Desnom rukom prihvatite kraj najlona, dok lijevom prema njemu podižite dio za petlju




2 Dio najlona u lijevoj ruci okrećite ispod dijela u desnoj ruci




3
Petlja se počinje zatvarati




4
Petlja je zatvorena tako da je dio najlona u lijevoj ruci ispod onoga u desnoj ruci. Ovo je važno jer samo tako možete ispravno raditi ovaj čvor



5
Na slobodni dio prema kraju najlona postavite udicu tako da dođe do same petlje




6
Slobodnim krajem obuhvatite spoj petlje jedanput



7
Ponovite još jednom tako da se stvore dva zamotaja



8
Izvucite najlon tako da udica slobodno prolazi kroz petlju



9
Provucite udicu kroz petlju



10
Povucite najlon natrag da se petlja smanji



11 Po želji odredite veličinu petlje koja će biti na udici, zogulinu ...



12 Povucite za udicu




13 Čvor se sam zatvara



14 Čvrsto potegnite udicu i najlon u suprotne strane



15 Škarama ili nečim oštrim odrežite višak najlona, ali ne previše jer se čvor zateže pod pritiskom



16 «Meksikanski» čvor je gotov