



Predvez za

■ Napisao i snimio Mladen Marković


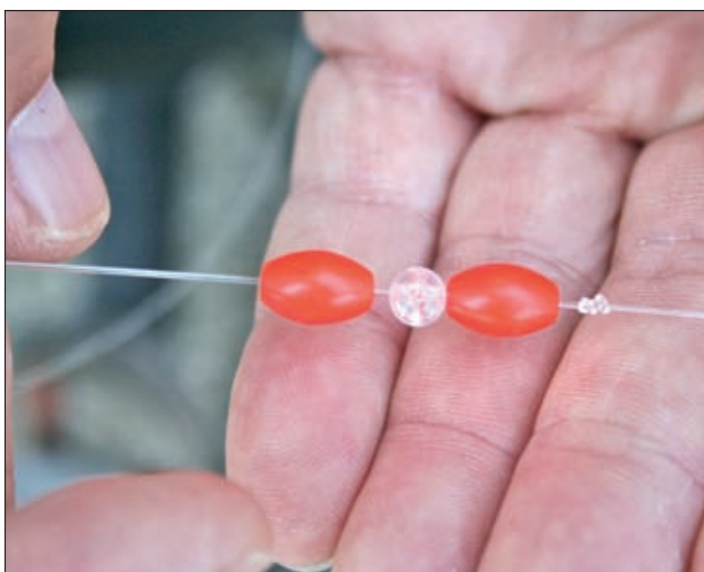

U ribolovu upredenicom na braku obvezna je upotreba predveza na koji se vežu prame sudicom. Odabir predveza ovisi o dubini na kojoj lovite i o tome koji ulov očekujete. Ako lovite na manjim dubinama i očekujete ulov manjih riba, predvez izradite od tanjeg najlona, a lovite li na dubini višoj

od 50 m, predvez može imati promjer od 0,60 do 0,70 mm. Mi smo lovili na dubini od 62 m s predvezom debljine 0,60 mm, a promjer prama bio je 0,40 mm. Predveze smo izradili na nekoliko načina.

Prvi način

Na najlon debljine 0,60 mm





bulentin

vežite vrtjelicu veličina 4, 6 ili 8 nosivosti od 30 do 37 kg. Na pedesetak centimetara od vrtjelice izradite čvor na predvezu i na najlon navucite perlicu od tvrde plastike. Zatim navucite Stonfovu kuglicu koja ima okomitu i poprečnu rupu za prolaz osnovnoga najlona i prame. Dodajte novu kuglicu od tvrde plastike i pomoću igle zavežite čvor (o tomu smo pisali u 4. broju

– str. 13). Sve još jednom ponovite na istom predvezu i na sve zavežite još jednu vrtjelicu jer ćete tako moći vezati dvije udice.

Dobro je izraditi nekoliko predveza kako biste u slučaju kidanja i petljanja uvijek imali rezervni, jer teško ga je izraditi na barci koja se ponekad opasno ljulja. Kroz Stonfove kuglice provucite prame s udicama i izradite čvor kakav

ste napravili i na osnovnom predvezu te zategnite.

Drugi način

Drugi način sličan je predvezu sa Stonfovom kuglicom, jedino se umjesto perle stavlja obična vrtjelica.

Treći način

Predvez za ribolov na bra-

ku može se izraditi i pomoću Cormoranova vrtjela *Cross-Line Paternoster*. Na trokake vrtjelice s montiranim perlama sa svake se strane veže najlon predveza, dok se na treći slobodni dio postavlja prama s udicom.

Četvrti način

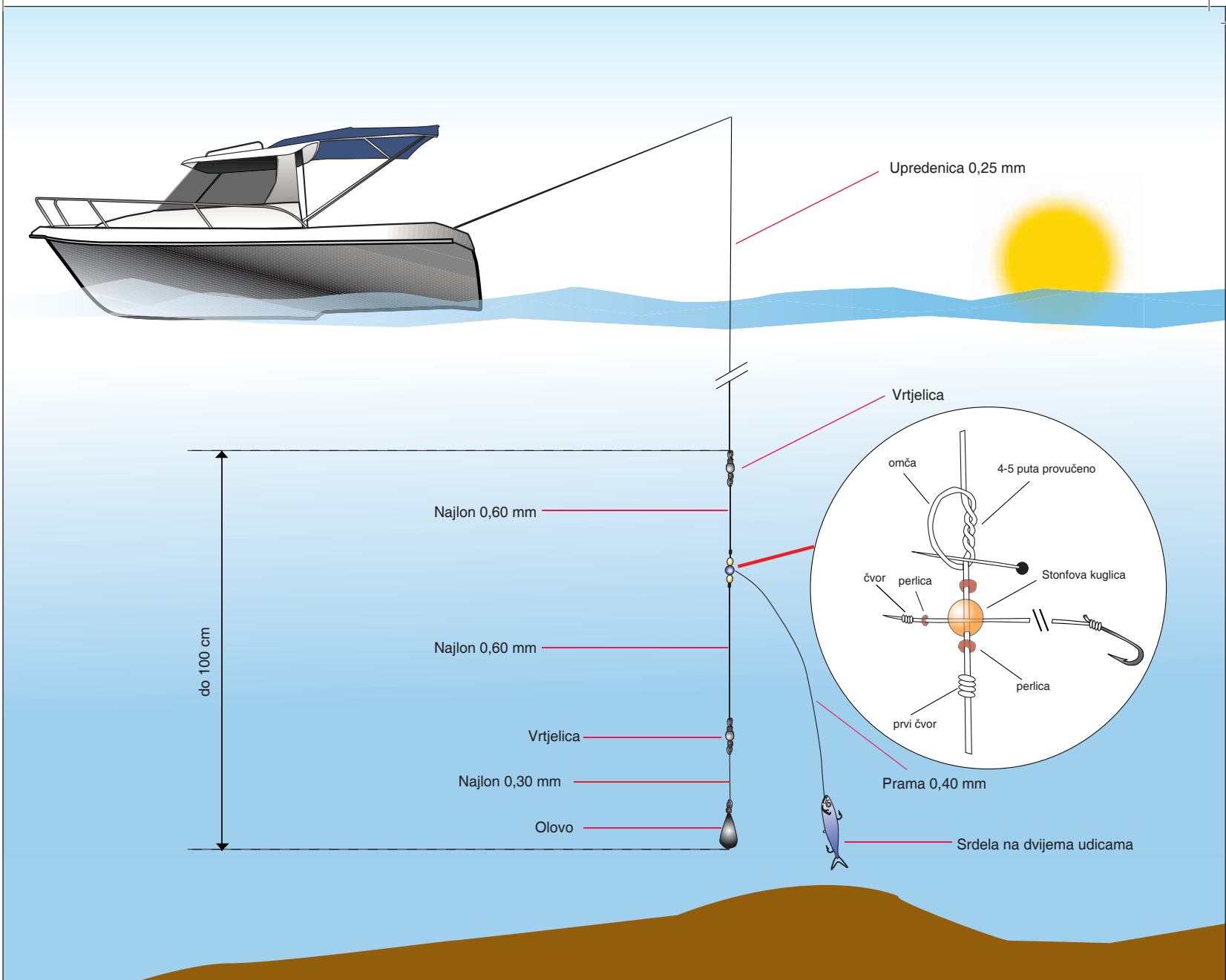
Četvrti način izrade predveza također je djelo Cormoranova



morskog tima. Riječ je o izvrsnom izumu *Paternosterwirbel*, koji se sastoji od plastične “kućice” i malog, ali jakog vrtjela. Vrtjelo se “ubaci” u

plastičnu “kućicu” tako da se najlon predveza provuče kroz ušice i “kućice” i vrtjela, dok se za drugi kraj vrtjela prama veže običnom petljom. Kod





vrtjelice *Paternoster* nije potrebno posebno stavljati perle nego je dovoljno samo vezati čvorove na oba kraja. Ovaj

je predvez jedan od najboljih koji smo isprobali i preporučujemo ga svima koji love bule lentinom na braku. 🐟