

Igljeni klizni čvor

■ Napisao i snimio Boris Bulić

Klizni čvorovi su svoju primjenu našli u gotovo svim oblicima i tehnikama ribolova. Najčešće se koriste za spajanje kliznih pomoćnih elementa poput kliznih udica u panuli ili pak


pomoćnih olovnih otežanja pri čemu je jako važno da u montaži ne oštećuju i ne slabe osnovnu strunu ili pak element na koji se vezuju. Jedan od posebno zanimljivih i praktičnih je svakako i igleni klizni

čvor koji je ime dobio po načinu vezivanja.


Naime, čvor se veže oko igle koja mora imati ušicu dovoljno široku da se kroz nju može provući struna kojom se čvor formira. Osim igle može se upotrijebiti i bilo kakva cjevčica manjeg promjera kao što je

npr. plašt kemijske olovke. Na fotografijama smo radi pojednostavljenog prikaza koristili tamnozelenu plastičnu cjevčicu i strune različite boje pri čemu zelena struna predstavlja osnovu, dok je narančasta struna ona kojom formiramo igleni klizni čvor. 🐟


Grinner




Strune se polože paralelno sa cjevčicom, s tim da struna kojom formiramo čvor leži s vanjske strane. U slučaju da koristimo iglu, ušica treba stajati na lijevoj strani.




Namotaje valja uredno posložiti na samom početku omatanja kako bi čvor bio pravilan. Kraj cjevčice treba biti dovoljno 'slobodan' da bismo ga kasnije mogli prihvatiti i izvući.




Pažljivo pridržavajući namotaje, cjevčicu treba izvući zajedno s krajem koji smo upravo provukli. Poželjno je sve obilato zasliniti i postepeno pritezati poravnavajući namotaje čvora dok se ne dobije forma poput ove na fotografiji.



Prihvativši obje strune i cjevčicu pri kraju, s duljim krajem strune kojom formiramo čvor počinjemo omatanje oko obje strune i cjevčice na način kako je prikazano na fotografiji.



Nakon što smo strunu omotali dovoljan broj puta (najčešće 6 do 10), kraj kojim smo omatali treba progurati kroz cjevčicu ili kroz ušicu igle.



Još je samo potrebno podrezati krajeve na dva milimetra dužine čime je igleni klizni čvor dovršen.